

NEJVÝKONNĚJŠÍ VODNÍ CHLADIČE S LEDOVOU BANKOU, KTERÉ V LINDRU VYRÁBÍME - TO JE MODELOVÁ ŘADA AS-200 NEW GREEN LINE.



CZECH UP YOUR
BEER WATER WINE DRINK
COOLING AND DISPENSING SYSTEMS

LEDOVÁ BANKA

Profesionální podstolové pивní chlazení používající pro chlazení výměník s vodou, z níž vytváří výparník ledovou banku.




MODELY AS-200 NEW

4, 6, 8X
SMYČKA



AS-200 NEW 4X CHL.SMYČKA GREEN LINE

Podstolové vodní chladiče modelové řady AS-200 NEW GREEN LINE jsou vybaveny klasickou technologií chlazení prostřednictvím ledové banky a využijete je v těch největších gastro podnicích s opravdu velkou výtočí. Jejich konstrukce umožňuje snadnou montáž, např. pod barem nebo v jiném prostoru. Velkou výhodou jsou jejich malé rozměry, vypouštěcí ventil, který umožňuje snadné vypuštění vody z přístroje, a vodoznak sloužící k přehledu o výši hladiny. Varianta se čtyřmi chladicími smyčkami umožňuje chladit najednou čtyři různé nápoje.



<< SNADNO PŘENOSNÝ

Snadná a bezpečná manipulace díky dvěma nerezovým madlům na bocích přístroje.

< REGULACE TEPLoty

Standardní dodávanou součástí je termostat umožňující plynulou a přesnou regulaci teploty nápoje.

I VÝHODY A UŽITEČNÉ VLASTNOSTI

INOVACE – Všechny naše kontaktní chladiče prochází nepřetržitým vývojem a splňují veškeré nejnovější bezpečnostní normy a certifikace (české i evropské).

TECHNOLOGIE AS – Je technologie vodního chlazení se zásobou ledové banky, kdy plné naledování poskytuje maximální chladicí výkon.

VÝKON – Výčepní zařízení řady AS NEW GREEN LINE svým zvýšeným průběžným výkonem umožňují průběžné podávání kvalitně vychlazených nápojů v množství odpovídajícím jejich číselnému označení v litrech.

MÍCHADLO S PUMPOU – Součástí chladiče je míchadlo s dochlazovací pumpou o výtlaku 8 m.

GREEN LINE – Technologie LINDR GREEN LINE je díky využití ekologického chladiva R-290 šetrná k životnímu prostředí. Díky této konstrukci dosahuje každý z výrobků o 20 % vyšší energetické účinnosti a o 20 % nižší spotřeby elektrické energie. Při jeho výrobě provádíme systémovou úsporu energií.

ODOLNÝ POVRCH – Chladič je vyroben z vysoce odolného materiálu lakoplast.

KONSTRUKCE A SERVIS – Moderní uspořádání chladicí technologie zaručuje snadnou dostupnost pro případný servis a údržbu.

VÝBAVA – Standardní dodávanou součástí je termostat umožňující plynulou a přesnou regulaci teploty nápoje, chladicí smyčka a rychlospojky.

CELKOVÁ KOMPAKTNOST – Chladiče řady AS mají nejlepší poměr výkonu, rozměrů a ceny na trhu.


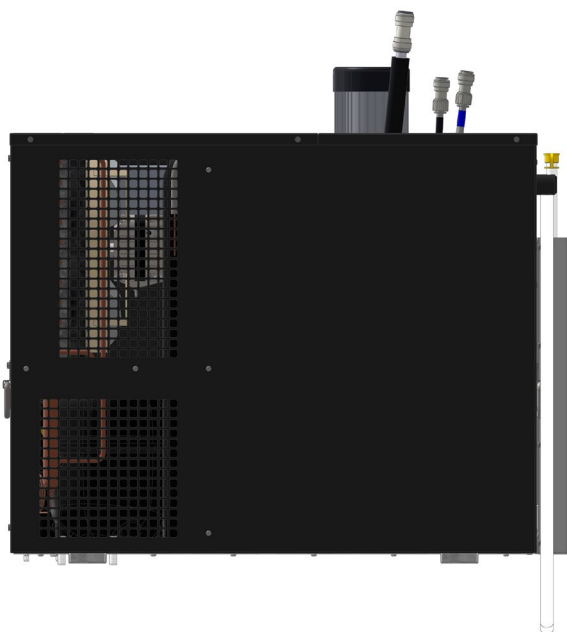
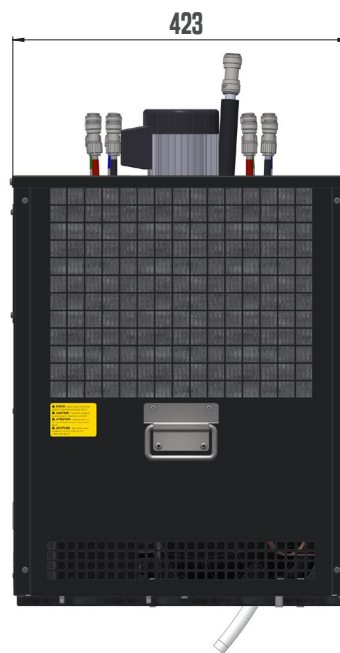
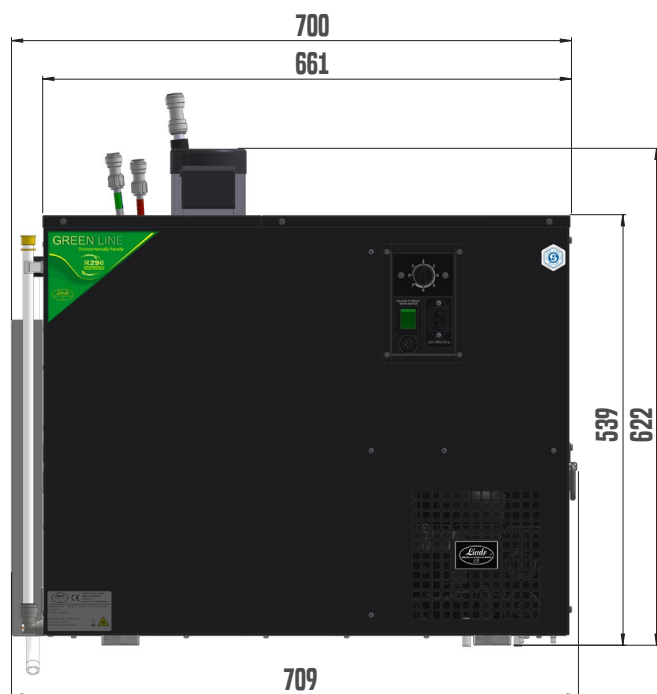


VÍME, ŽE NA DETAILECH ZÁLEŽÍ

VYPOUŠTĚCÍ VENTIL S VODOZNAKEM

Chladič je vybaven vypouštěcím ventilem, který umožňuje snadné vypuštění vody z přístroje, a vodoznakem sloužícím k přehledu o výši hladiny.

AS-200 NEW 4X CHL.SMYČKA GREEN LINE



AS-200 NEW GL	4X CHL. SMYČKA	6X CHL. SMYČKA	8X CHL. SMYČKA
CHLADICÍ VÝKON KOMPRESORU (HP)	3/4	3/4	3/4
CHLADICÍ VÝKON KOMPRESORU (W)	2000	2000	2000
MAX. CHLAD.VÝKON TO 0°C / TK45°C (L/HOD)	200	200	200
PRŮBĚŽNÝ CHLADICÍ VÝKON (L/HOD)	150	150	150
TEPELNÝ SPÁD T (°C)	10	10	10
VZDUCHOVÝ KOMPRESOR	-	-	-
LEDOVÁ BANKA (KG)	10-30	10-30	10-30
VÝTLAK DOCHLAZOVAČÍ PUMPY (M)	8	8	8
PŘIPOJENÍ DOCHLAZENÍ (RYCHLOSPOJKA)	1/2	1/2	1/2
POČET CHLAZENÝCH NÁPOJŮ (KS)	4	6	8
DÉLKA CHLADICÍ SMYČKY (M)	2X19, 2X14	2X19, 2X14, 2X10	2X14, 2X10, 4X9,5
PRŮMĚR CHLADICÍ SMYČKY (MM)	7X8	7X8	7X8
PŘÍKON (W)	690	690	690
JMENOVITÝ PROUD (A)	3,00	3,00	3,00
HMOTNOST (KG)	45,5	45,5	45,5
TYP CHLADIVA	R290	R290	R290
NAPĚTÍ	220-240V 50HZ~1	220-240V 50HZ~1	220-240V 50HZ~1
PŘIPOJENÍ NÁPOJ (RYCHLOSPOJKA)	9,5MM (3/8")	9,5MM (3/8")	9,5MM (3/8")
PŘIPOJENÍ VZDUCH (RYCHLOSPOJKA)	-	-	-
VÝPUSŤ S VODOZNAKEM	ANO	ANO	ANO
ZÁKAZNICKÉ VOLBY			
TYP KOHOUTU	NE	NE	NE
PŘIPOJENÍ NÁPOJ - ŠROUBENÍ	NE	NE	NE
TYP NAPÁJECÍHO KABELU	ANO	ANO	ANO
DIGITÁLNÍ TERMOSTAT	ANO	ANO	ANO